

Live ! I-Learn @ Home

M. Baldoni, C. Baroglio,
C. Grandi, L. Roversi

Corso di Studi in Informatica
Università di Torino

<http://elsig.informatica.unito.it>



Description

- **Live CD-ROM** based on Knoppix
- **Customization** aimed at:
 - supplying an off-line complete learning environment for our students
 - supplying a portable environment for professors who must prepare teaching materials

Contents

For students

- Ready-to-use learning environment
 - Contains tools required in first year courses:
[Javac](#), [Bluej](#), [Gcc](#),
 - Contains application software for producing documentations, presentations
[OpenOffice.org](#), ...
 - **Off-line availability** (no adsl required...)
 - **Moodle** course management system
- Reference guides about course organization
 - Student Guide
 - The web site of the Study Course

Uses

By teachers

- Ready-to-use e-learning platform for harmless training
 - for professors who want to learn how to use Moodle
- Off-line test assessment cycle
 - download solutions,
 - correct/assess them,
 - upload results
- Snapshot of (concluded) courses

Main characteristics

- friendly and intuitive
- in Italian
- simple graphical interface
- explicit instructions on how to perform the basic operations in non-technical words

Technical aspects

- Knoppix 3.7
- LAMP platform customization:
 - Configuration of Apache, MySQL for Moodle
 - Apache, MySQL, PHP used also for the CD version of the web site of the “Corso di Studi”
- Possibility of saving the Moodle working session on a file and export it, goals:
 - use on other computers
 - continue the work later

Analogous initiatives

- **ELANE** <http://e-lane.org/pub/>
 - Requires some installation into a non NTFS writable partition
 - Knoppix + openACS (+ .LRN?)
- Others?

Demo operations “available”

- Off-line
 - Create a per-week course, add a test resource with two questions
 - Browsing guides on curricula in computer science at Dipartimento di Informatica
- On-line
 - Uploading and browsing the new course

Booting



Welcome to the **KNOPPIX** live Linux-on-CD!

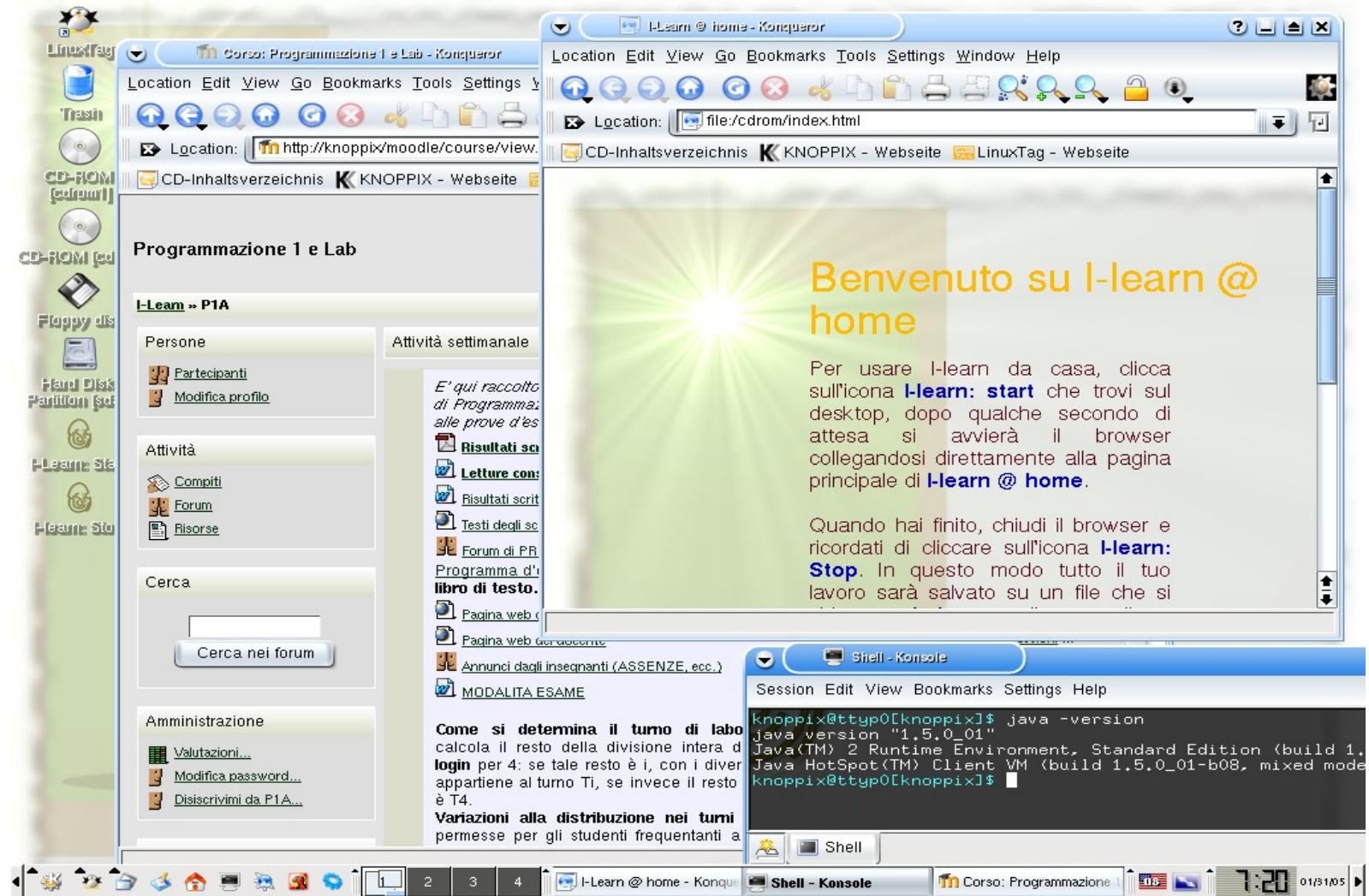
```
Found SCSI device(s) handled by BusLogic.o.
Scanning for USB/Firewire devices... Done.
Enabling DMA acceleration for: hda      [VMware Virtual IDE CDROM Drive1]
Enabling DMA acceleration for: hdc      [VMware Virtual IDE CDROM Drive1]
Accessing KNOPPIX CDROM at /dev/scd1...
Total memory found: 256064 kB
Creating /ramdisk (dynamic size=198644k) on shared memory...Done.
Creating directories and symlinks on ramdisk...Done.
Starting init process.
INIT: version 2.78-knoppix booting
Running Linux Kernel 2.4.26.
Processor 0 is Pentium III (Coppermine) 602MHz, 256 KB Cache
ACPI Bios found, activating modules: ac battery button fan processor thermal
USB found, managed by hotplug: (Re-)scanning USB devices... sync:[001 1] Done.
Autoconfiguring devices... Done.
Mouse is Generic PS/2 Wheel Mouse at /dev/psaux
AGP bridge detected.
Video is VMWare Inc|Virtual SUGA, using XFree86(umware) Server
Monitor is Generic Monitor, H:28.0-96.0kHz, V:50.0-75.0Hz
Using Modes "1024x768" "800x600" "640x480"
Scanning for Harddisk partitions and creating /etc/fstab... Done.
Network device eth0 detected, DHCP broadcasting for IP. (Backgrounding)
Automounter started for: floppy cdrom cdrom1.
INIT: Entering runlevel: 5
Executing /etc/init.d/xsession start:

Starting single X-Window session for User knoppix.
Please stand by a few seconds while the optimal configuration
is being determined.
```

After this session terminates, the system will automatically shut down.

Starting X11...root@tty1[/]# █

An overview



Moodle

The screenshot shows a KDE desktop environment with a Konqueror browser window displaying a Moodle course page. The desktop has icons for LinuxTag, Trash, CD-ROMs, Floppy disk, Hard Disk Partition, and I-Learn sites. The browser window title is "I-Learn @ home - Konqueror". The address bar shows the URL "http://knoppix/moodle/course/view.php?id=3". The page title is "Programmazione 1 e Lab". The user is logged in as "Studente Studente" and the date is "Mon 31 Jan 2005 07:18". The page layout includes a left sidebar with links for "Persone" (Partecipanti, Modifica profilo), "Attività" (Compiti, Forum, Risorse), "Cerca" (Cerca nei forum), and "Amministrazione" (Valutazioni..., Modifica password..., Disiscrivimi da P1A...). The main content area is titled "I-Learn >> P1A" and "Attività settimanale". It contains a paragraph about exam material, a list of links for "Risultati scritto 12 gennaio 2005", "Lecture consigliate e AUGURI per 2005", "Risultati scritto 15 Dicembre 2004", "Testi degli scritti corrente anno accademico", "Forum di PREPARAZIONE al prossimo SCRITTO", "Programma d'esame del corso con riferimento al libro di testo.", "Pagina web del corso", "Pagina web del docente", "Annunci dagli insegnanti (ASSENZE, ecc.)", and "MODALITA ESAME". A detailed explanation of how to determine the lab shift (turno) is provided, along with a note about variations in the distribution of shifts. The right sidebar contains "Ultime notizie" (Latest news) with several announcements from Barbara Demo, "Prossimi eventi" (Upcoming events) with a note that there are no upcoming events, and "Attività recente" (Recent activity) showing activity from Saturday, January 29.

LinuxTag

Trash

CD-ROM [cdrom]

CD-ROM [cdrom]

Floppy disk

Hard Disk Partition [sd]

I-Learn: Site

I-Learn: Site

I-Learn @ home - Konqueror

Corso: Programmazione 1 e Lab - Konqueror

Location Edit View Go Bookmarks Tools Settings Window Help

Location: http://knoppix/moodle/course/view.php?id=3

CD-Inhaltsverzeichnis KNOPPIX - Webseite LinuxTag - Webseite

Programmazione 1 e Lab

Sei collegato come Studente Studente. (Esci)

Mon 31 Jan 2005 07:18

I-Learn >> P1A

Persone

- Partecipanti
- Modifica profilo

Attività

- Compiti
- Forum
- Risorse

Cerca

Cerca nei forum

Amministrazione

- Valutazioni...
- Modifica password...
- Disiscrivimi da P1A...

Attività settimanale

E' qui raccolto il materiale relativo alle lezioni in aula di Programmazione 1 A, al laboratorio turni T2 e T3 e alle prove d'esame relative.

- Risultati scritto 12 gennaio 2005
- Lecture consigliate e AUGURI per 2005
- Risultati scritto 15 Dicembre 2004
- Testi degli scritti corrente anno accademico
- Forum di PREPARAZIONE al prossimo SCRITTO
- Programma d'esame del corso con riferimento al libro di testo.
- Pagina web del corso
- Pagina web del docente
- Annunci dagli insegnanti (ASSENZE, ecc.)
- MODALITA ESAME

Come si determina il turno di laboratorio. Si calcola il resto della divisione intera del proprio login per 4: se tale resto è i, con i diverso da 0, si appartiene al turno Ti, se invece il resto è 0 il turno è T4.

Variazioni alla distribuzione nei turni sono state permesse per gli studenti frequentanti a partire dal

Ultime notizie

26 gen, 22:50 - Barbara Demo
Pubblicati su Moodle i risultati dello scritto di gennaio [altri...](#)

13 gen, 06:13 - Barbara Demo
Correzione scritto 12/1/2005 [altri...](#)

10 gen, 09:06 - Barbara Demo
Prova lab. 10 gennaio [altri...](#)

7 gen, 16:18 - Barbara Demo
Versione Seconda: Prove di laboratorio Progr 1 A del 10 gennaio ore 9.30 [altri...](#)

8 dic, 19:30 - Barbara Demo
Spiegazioni, correzione esercizi e simili [altri...](#)

[Vecchie discussioni ...](#)

Prossimi eventi

Non ci sono eventi prossimi

[Vai al calendario...](#)
[Nuovo evento...](#)

Attività recente

Attività dal sabato, 29 gennaio

1 2 3 4

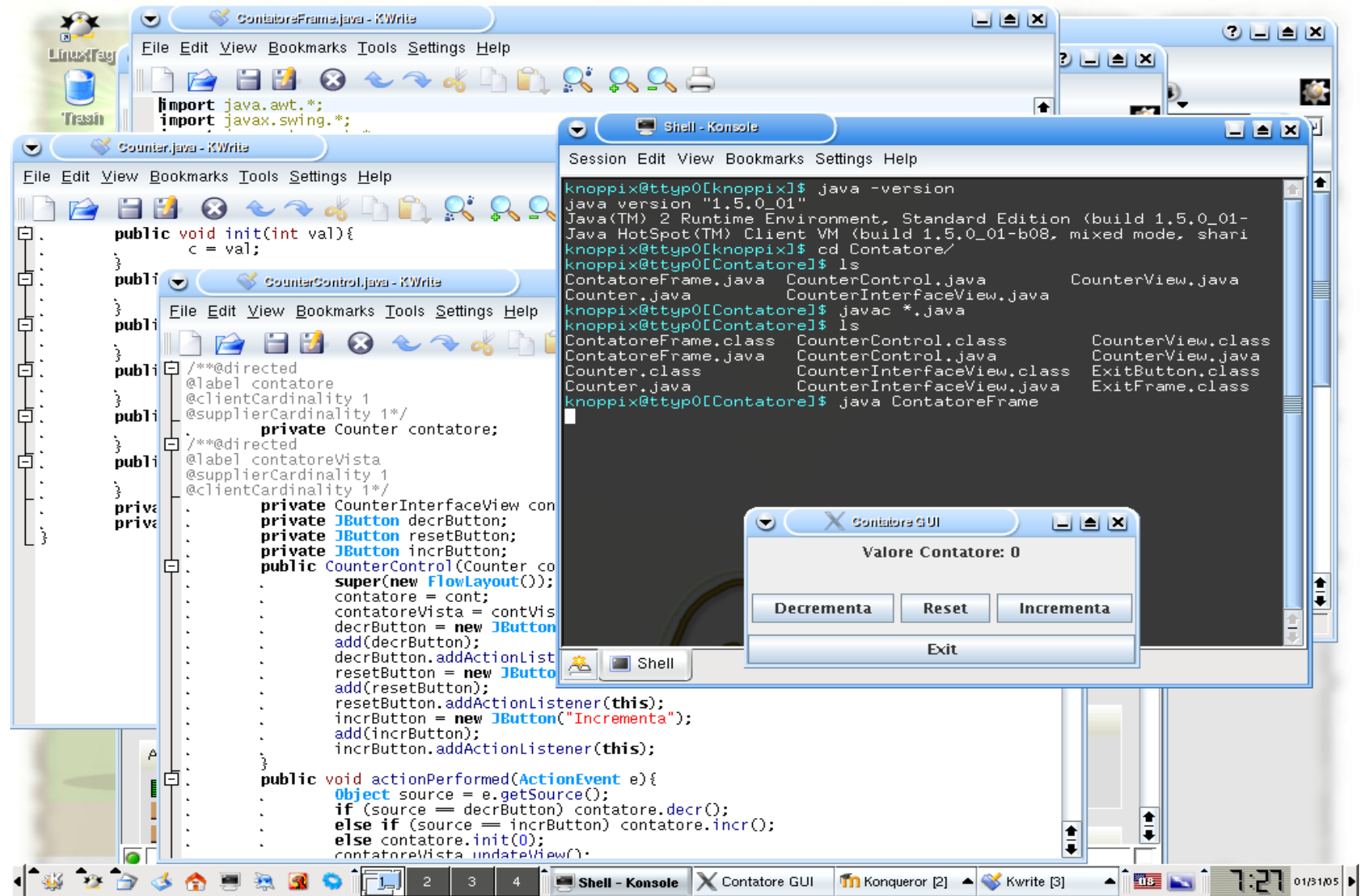
I-Learn @ home - Konque

Shell - Konsole

Corso: Programmazione

7:22 01/31/05

Java



Creating a course

The screenshot shows a web browser window displaying a Moodle course page. The browser's address bar shows the URL: <http://knoppix/moodle/course/view.php?id=3&edit=on>. The page title is "Corso: Programmazione 1 e Lab - Konqueror". The browser's menu bar includes Location, Edit, View, Go, Bookmarks, Tools, Settings, Window, and Help. The browser's toolbar contains various icons for navigation and editing.


The Moodle page header shows the course name "Programmazione 1 e Lab" and the user's login information: "Sei collegato come Amministratore Capo. (Esci)". The date and time are "Mon 31 Jan 2005 07:37".

The main content area is titled "I-Learn » P1A" and features a "Termina modifica corso" button. The page is divided into several sections:

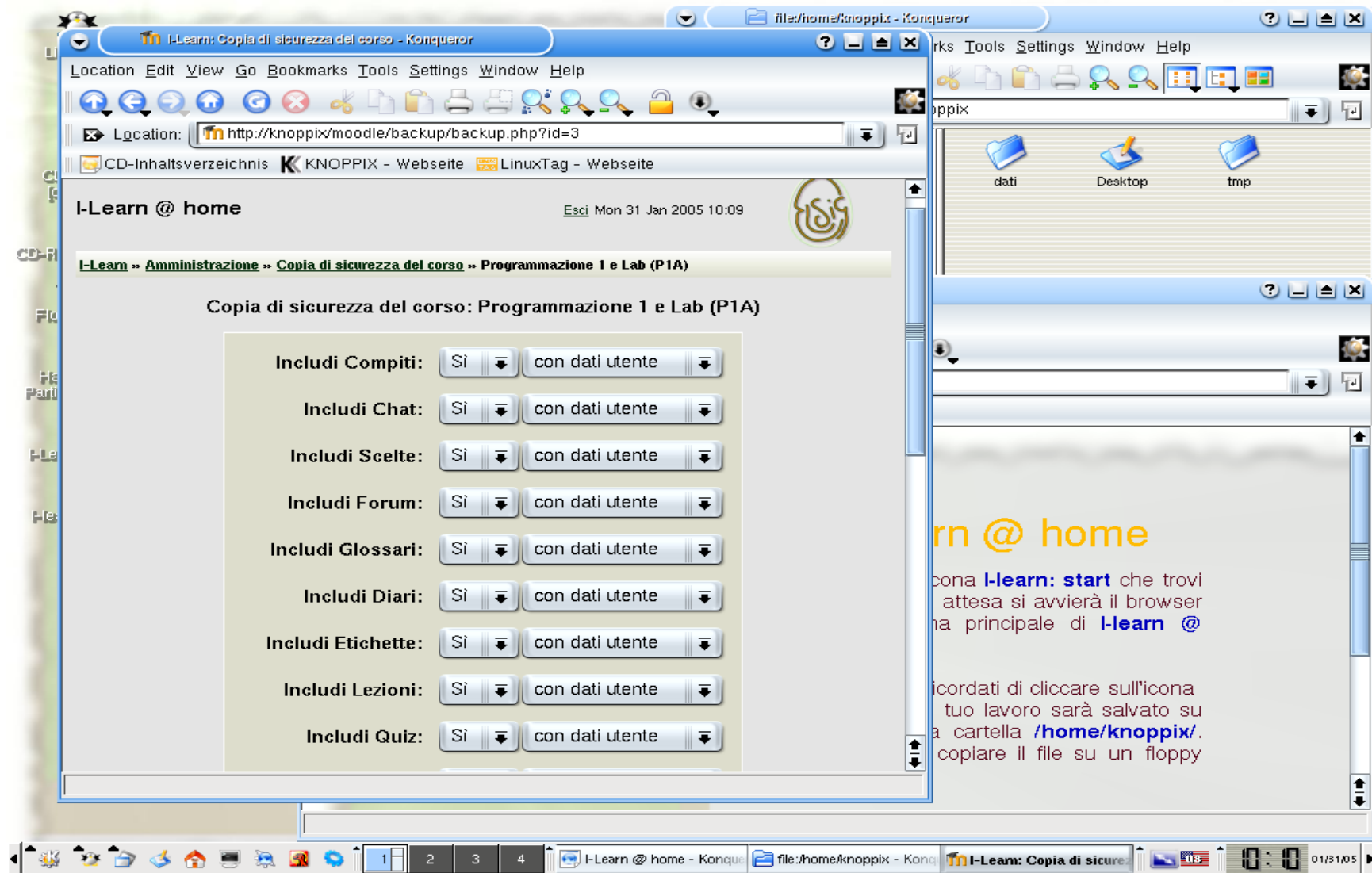
- Persone**: Includes links for "Partecipanti", "Gruppi", and "Modifica profilo".
- Attività**: Includes links for "Compiti", "Forum", "Glossari", and "Risorse".
- Cerca**: A search bar with a "Cerca nei forum" button.
- Amministrazione**: Includes a "Termina modifica corso" button.
- Attività settimanale**: A central section with a list of activities and their details. The activities include:
 - Risultati scritto 12 gennaio 2005
 - Ritiri scritto 12/ 1/ 2005
 - Lecture consigliate e AUGURI per 2005
 - Risultati scritto 15 Dicembre 2004
 - Consulenze dicembre 2004 e AUGURI
 - RITIRI scritto 15/12
 - Testi degli scritti corrente anno accademico
 - Forum di PREPARAZIONE al prossimo SCRITTO
 - Programma d'esame del corso con riferimento al libro di testo.
 - Pagina web del corso
 - Pagina web del docente
 - Annunci dagli insegnanti (ASSENZE, ecc.)
 - Prova per glossario
 - MODALITA ESAME
- Ultime notizie**: A section with a "Aggiungi un nuovo argomento..." button and a list of recent news items, including "26 gen, 22:50 - Barbara Demo" and "13 gen, 06:13 - Barbara Demo".
- Prossimi eventi**: A section with a "Vai al calendario..." button and a "Nuovo evento..." button.

The bottom of the screen shows a taskbar with several open windows: "I-Learn @ home - Konqueror", "Shell - Konsole", and "Corso: Programmazione". The system clock shows "01/31/05".

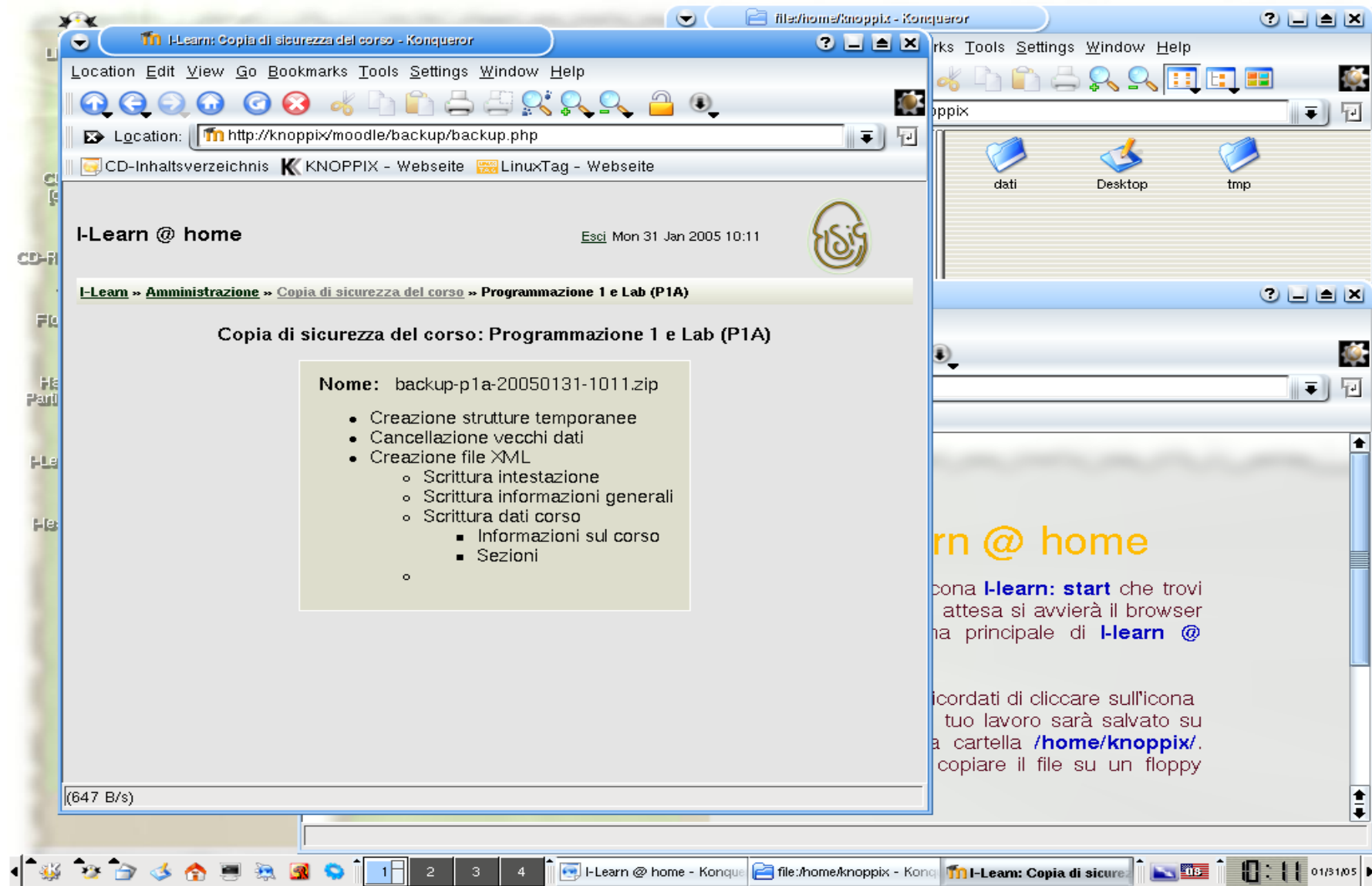
Credits



Course export



Course export



Data persistency

